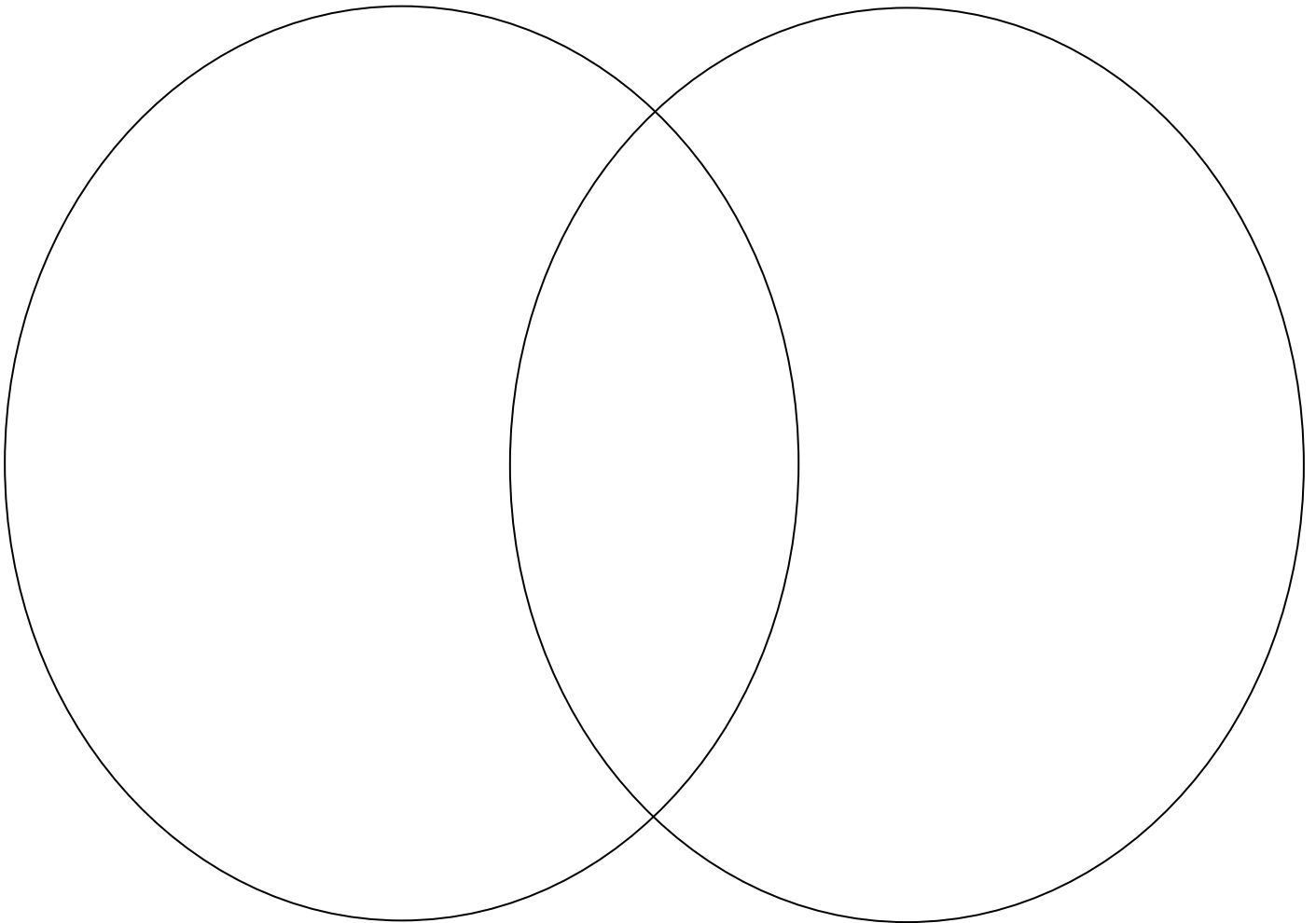


VENN-DIAGRAM


Litteraturarbejde i 4.

Et VENN-DIAGRAM er rigtig godt, når du skal sætte ord på forskelle og ligheder..



PERSONTANKEKORT

Litteraturarbejde i 4.



Skriv persontankekortet, mens du læser, eller efter du har læst. Du samler oplysninger og viden om tekstens personer

YDRE

INDRE

PERSON-TANKEKORT

Litteraturarbejde i 4.

Skriv persontankekortet, mens du læser, eller efter du har læst. Du samler oplysninger og viden om tekstens personer

..... GØR

..... SIGER

NAVN

..... TÆNKER

JEG TÆNKER

FIND SPOR-TANKEKORT

Litteraturarbejde i 4.

Find spor-tankekort bruger du, når du leder efter bestemte spor i teksten. Du skriver ned, imens du læser.

The diagram consists of a central oval with a gradient from light to dark grey, containing the text **EMNE:**. Five thin black lines radiate from the oval to connect it to five empty rectangular boxes. The boxes are arranged as follows: one at the top left, one at the top right, one on the left side, one at the bottom center, and one on the bottom right.


HVEM ER DU-KORT

Litteraturarbejde i 4.

Når du arbejder med et HVEM ER DU-KORT fordyber du dig i tekstens personer. Du begrundar med eksempler fra teksten. Skriv sidetal.

EGENSKAB

EGENSKAB



EGENSKAB

EGENSKAB

EGENSKAB

ORDSKEMA

Litteraturarbejde i 4.

Når du bruger ordskeamet, ser du på, hvad ordet betyder. Du finder også forskellige oplysninger om ordet og kommer dermed til at kende ordet nærmere.

DEFINITION - hvad betyder ordet?

SYNONYM - betyder det samme

ord

ORDKLASSE

Sætning med ordet

